

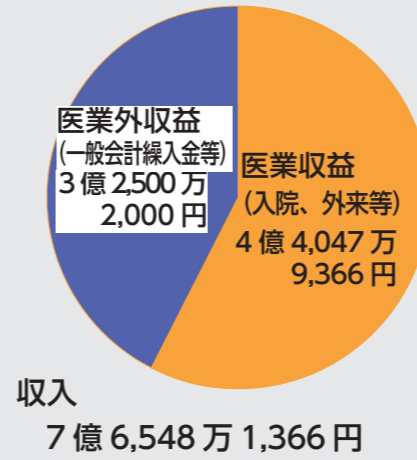
23年度決算額および 24年度予算執行状況

国民健康保険病院事業会計

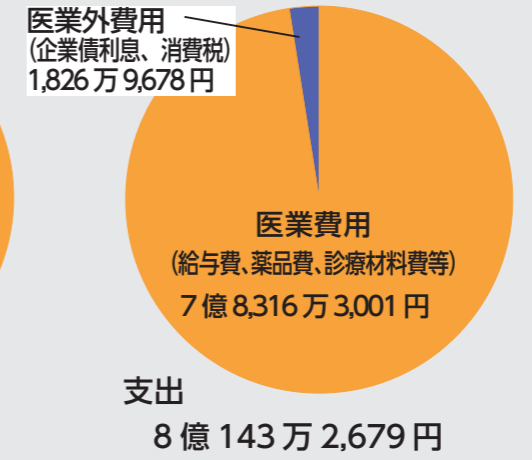
収益的収支

病院事業の1年間の
経営活動に係る収入と支出

平成23年度損失額
平成23年度未処理欠損金



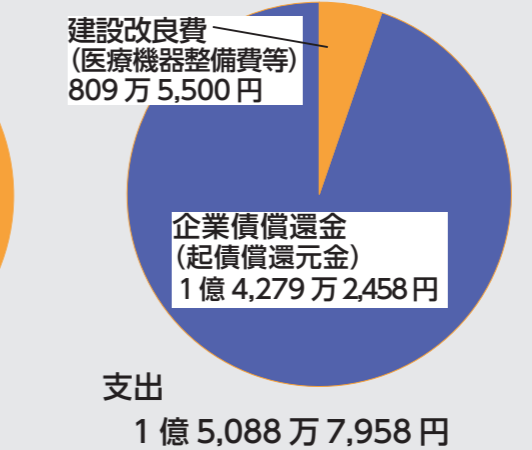
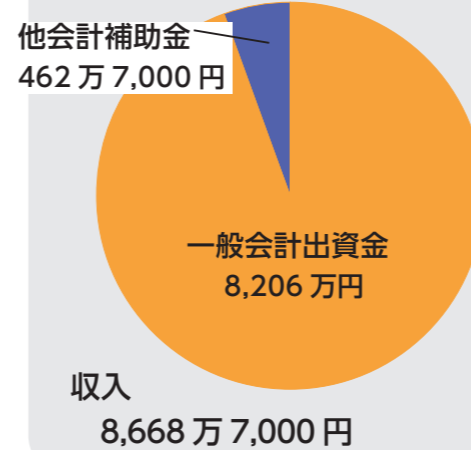
3,595万1,313円
6億4,273万6,850円



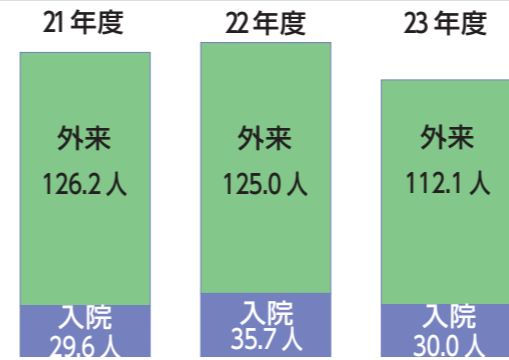
資本的収支

病院事業の将来の経営活動に備えて行う
設備投資に係る収入と支出

平成23年度不足額6,420万958円を過年度分、
当年度分損益勘定留保資金で補填



年度別患者数 (1日平均)



24年度予算執行状況 (9月末現在)

	収益的収支	資本的収支
	予算現額 (上段) 執行済額 (下段)	予算現額 (上段) 執行済額 (下段)
収入	7億3,200万0千円 3億4,528万7千円	1億385万1千円 6,500万0千円
支出	7億3,200万0千円 2億9,712万5千円	1億6,921万8千円 3,114万8千円

●患者数 (1日平均) 外来106.2人 入院14.3人
※入院については、介護老人保健施設開設につき、一般病床の患者数のみ

除雪作業 にご協力を

網走開発建設部・網走建設管理部・雄武町からのお願い

路上駐車は遠慮を

除雪作業の際、最大の支障となっているのが路上駐車です。一台でも駐車していると、除雪作業が出来ず、交通渋滞や事故にもつながりかねません。車の前後に雪が残ったり、付近の住民にも迷惑をかけるので、路上駐車は絶対にしないようお願いいたします。

障害物などは事前に移動し ましてください

道路縁石の車乗り入れ用の木材、鉄材、個人で設置されたゴミステーション、路上まで伸び

早朝時の車の運転は細心の ご注意を

特に異常降雪時は、早朝から除雪作業を行っていることがあります。視界不良で作業灯が見えにくいこともありますので、車を運転する場合は常に「前方に何かあるかもしれない」とい

町内の除雪は、町道等を町が、国道を網走開発建設部が、道道を網走建設管理部がそれぞれ担当し行っています。町道等の除雪総路線159km。町では皆さんの生活路線を確保するため、一刻も早い除雪を心掛けています。大雪や吹雪の後など、一時的に除雪作業が遅れる場合もありますが、町民の皆様のご理解とご協力をお願いします。《建設水道課土木管理係》

う心掛けが必要です。また、除雪車は危険ですので特に子どもを近寄らせないよう、各家庭にて指導してください。

除雪後に残る雪の山は滞雪 スペースに

通勤通学、消防、生活関連物資輸送の道を確保するため、除雪は朝早くから行っています。このため、玄関先などの間口に雪の山が残ってしましますが、現在の機械の能力と緊急作業の性格から雪をすべて取り除くことは不可能です。お手数でも各自で除雪願います。除雪の際は、路側帯の滞雪スペース(外側線から外側)にかき上げてください。必要に応じて運搬排雪をい

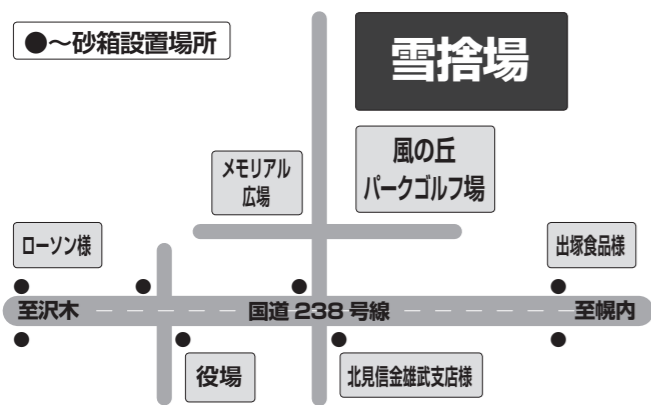
道路わきでのスキー、ソリ 遊びは止めさせましょ

道路わきの雪山で子どもがスキーやソリに乗り、急に路上に飛び出して大きな事故につながる事があります。道路わきでの、スキー、ソリ遊びは止めさせましょう。

その他のお願い

▼排水ますやマンホールに雪を捨てないでください。排水機能障害や、ふたの閉め忘れによる転落事故などの原因になります。

本年度も次のとおり箇所を雪捨て場として指定しますので、ご利用願います。出入口等には看板を設置しますので、これ以外の場所には絶対に雪を捨てないでください。なお、例年雪に混じり多くのゴミや空き缶などが捨てられていますので、極力事前に取り除き、雪のみの搬入に努めてください。また、河川に雪を捨てると雪解氷時に河口が閉塞し、雪解け水が溢れ出る原因になりますので、河川に雪を捨てることは絶対にやめてください。



▼屋根からの氷雪が落下する恐れがある場合は、屋根の雪止めの点検整備や雪おろしを定期的にに行いましょう。
▼積雪による避難障害を生じないよう、出入口や屋外階段の維持管理を十分に行いましょう。
▼除雪の能率は、天候などによって大きく変わります。住民皆様のご理解とご協力をよろしくお願い致します。
◎除雪に関するご連絡は
網走開発建設部興部道路事務所
☎82・21155
☎82・2115
雄武町
☎84・2121